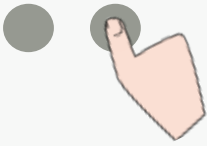

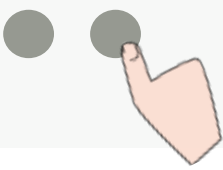



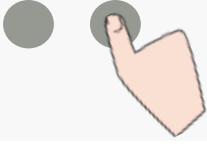

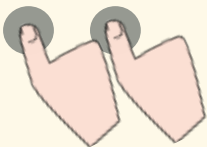




CONDOR/MILAN/FALCON

Hogyan használjuk a gombokat?*

	NYOMÓGOMBOK	ESEMÉNY	LED	EREDMÉNY
START		Nyomja meg és tartsa lenyomva a jobb oldali gombot amíg a piros LED villogni nem kezd.		A piros és a zöld LED ezt követően villog.
BEÁLLÍTÁS		A jobb gomb megnyomása = ugrás a különböző PARAMÉTEREK között.		A piros LED villogásának száma a kiválasztott paramétert jelzi.
		A bal gomb megnyomása = a kijelzett paraméter ÉRTÉKÉNEK 1 egységnyi növelése		A zöld villogások szám az aktuális paraméter értékét jelzni. (nincs LED villogás, érték = 0)
<i>Megjegyzés: amikor a max. értéket vagy az utolsó létező paramétert eléri, akkor visszaáll a minimális értékre vagy az első meglévő paraméterre</i>				
STOP		NYOMJA MEG ÉS TARTSA LENYOMVA a jobb oldali gombot, amíg a LED-ek villogása abbamarad.	vagy 	Ha a piros LED világít, Ön az észlelési mezőben áll, és érzékelést jelez.
<i>Megjegyzés: ha 20 másodpercen belül egyetlen gombot sem nyomnak meg, a beállítási munkamenet automatikusan véget ér.</i>				
GYÁRI ÉRTÉKEK		NYOMJA MEG ÉS TARTSA LENYOMVA mindkét gombot néhány másodpercig. Lépjen ki és lépjen be a beállítási munkamenetbe az ellenőrzéshez		
IR-FIELD BEÁLLÍTÁSA		RÖVIDEN NYOMJA MEG a bal oldali gombot és lépjen ki az észlelési mezőből		Mindkét LED villog, majd kikapcsol

CONDOR

	RC-szimbólum	Paraméter n°	Gyári érték	Elérhető érték	
MEZŐMÉRET		x1	x7	0-9	
ÉRZÉKELŐ SZŰRŐ		x2	x1	1-5	
ÉRZÉKELÉSI ÜZEMMÓD		x3	x2	1-3	
MAX. JELENLÉTSZLELÉSI ITÓTARTAM		x4	x8	0-9	
CÉLMÉRET		x5	x1	1-7	
IMUNITÁSI SZŰRŐ IR-MEZŐ		x6	x2	1-3	
FREKVENCIA		x7	x1	1-2	
ÉRZÉKELÉSI MEZŐ		x8	x1	1-9	
MOZGÁS KONFIGURÁCIÓ		x9		0-3	NEM HASZUNÁLT
KIMENET ÁTIRÁNYÍTÁSA		x10		0-6	
KIMENETI KONFIGURÁCIÓ		x11	x1	1-4	NEM HASZUNÁLT
MOZGÁSTARTÁSI IDŐ		x12		0-9	NEM HASZUNÁLT

MILAN

	RC-szimbólum	Paraméter n°	Gyári érték	Elérhető érték	
MAX. JELENLÉTSZLELÉSI ITÓTARTAM		x1	x8	0-9	
CÉLMÉRET		x2	x1	1-7	
IMUNITÁSI SZŰRŐ IR-MEZŐ		x3	x2	1-3	
FREKVENCIA		x4	x1	1-2	
ÉRZÉKELÉSI MEZŐ		x5	x1	1-9	
MOZGÁS KONFIGURÁCIÓ		x6		0-3	NEM HASZUNÁLT
KIMENETI KONFIGURÁCIÓ		x7	x1	1-4	NEM HASZUNÁLT
MOZGÁSTARTÁSI IDŐ		x8		0-9	NEM HASZUNÁLT

FALCON

	RC-szimbólum	Paraméter n°	Gyári érték	Elérhető érték	
MEZŐMÉRET		x1	x7	0-9	
NYITVA TARTÁSI IDŐ		x2		0-9	
OUTPUT CONFIGURATION		x3	x1	1-2	
KIMENETI KONFIGURÁCSIÓ		x4	x2	1-3	
ÉRZÉKELŐ SZŰRŐ		x5	x1	1-6	